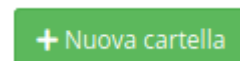


GUIDA PER LA CONDIVISIONE DEL PDP/PEI CON LE FAMIGLIE



Accedere alla sezione “materiale didattico”



Cliccare su “nuova cartella”

Nome Cartella

Mario Rossi

Nel campo “Nome Cartella” inserire il nome dell’alunno

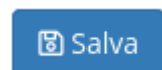


Andare sul pannello “Condivisione”

Condivisa con gli Alunni

Seleziona gli alunni...

Compilare **solamente** il campo “Condivisa con gli Alunni” avendo cura nel selezionare il nome dell’alunno interessato.



Salvare



Dopo il salvataggio, in alto a destra, comparirà l’icona “Nuovo Contenuto”, cliccare su e

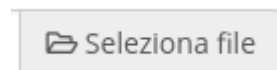
Descrizione

Piano Didattico Personalizzato

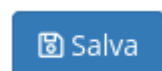
compilare il campo “Descrizione”



Selezionare “Allegato” e successivamente



Selezionare, attraverso il tasto “Seleziona file”, il documento del proprio PC che si vuole caricare



Salvare per concludere l’operazione di condivisione